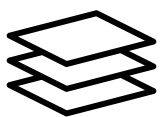




OFFICE



GERMANIA®

DIE MÖBELMACHER

2019



KLISCHEES ODER WERTE?

GERMAN CLICHÉS OR VALUES?

- akkurat *accurate*
- bierernst *deadly serious*
- spießig *bourgeois*
- pünktlich *punctual*
- kritisch *critical*
- kühl *cool*
- präzise *precise*
- vernünftig *reasonable*
- geradlinig *straightforward*
- naturwissenschaftlich *scientific*
- kontrolliert *controlled*
- erfindungsreich *inventive*
- zuverlässig *reliable*
- effizient *efficient*
- ordentlich *neat*
- bürokratisch *bureaucratic*
- diszipliniert *disciplined*
- hartnäckig *stubborn*
- fleissig *hard-working*
- zielstrebig *determined*
- ausdauernd *persistent*
- organisiert *organized*
- bodenständig *down-to-earth*
- beherrscht *restrained*
- detailverliebt *obsessed with details*
- konservativ *conservative*
- sachlich *objective*
- ruhig *calm*
- streng *strict*
- traditionell *traditional*
- unnachgiebig *rigid*
- vorsichtig *cautious*
- sorgfältig *careful*
- beständig *constant*
- ergebnisorientiert *results-oriented*



Made in Germany. Made by Germania.

Was von dem einen als Klischee empfunden wird, liefert dem anderen klare Werte und unseren Kunden handfeste Vorteile.

Denn, Hand auf's Herz, wir sind wirklich

hartnäckig, wenn es darum geht, etwas wegweisend Neues zu entwickeln. Wer will schon halbe Sachen?

detailversessen bei der Fertigung von Möbeln, die sich nicht nur schön ansehen, sondern auch so montieren und bedienen lassen.

akkurat was Vollständigkeit betrifft. Wer unsere zerlegten Möbel kauft, kann sicher sein, dass sämtliche Teile mit an Bord sind.

pünktlich, denn auf inspirierende Einrichtungsideen will man nicht warten, sondern sie zeitnah in die Tat umsetzen.

So sind es im besten Sinne „wert-volle“ Klischees, die MADE IN GERMANY zu einem weltweit geschätzten Prädikat und Leistungsversprechen machen. Dem fühlen wir uns mit dem Namen GERMANIA und unseren Unternehmensmaximen verpflichtet. Innovationsgeist und Präzision in Entwicklung und Fertigung sind unser Anspruch. Qualität und Flexibilität zeichnen unser Sortiment aus. Aufmerksame Betreuung und persönlicher Rundumservice sind die Passion unseres Teams.

Wir sehen den Menschen mit seinen individuellen Ansprüchen und Bedürfnissen stets im Mittelpunkt unserer Ideen, Werte und Ziele.

Aus Tradition und unserer Leidenschaft für zerlegte Möbel wird so ein neuer, zeitgemäßer Anspruch:

Made in Germany. Made by Germania.

What one experiences as clichés, the other experiences as clear values – our customers experience it as tangible benefits.

Because, to be honest, we are really

persistent when it comes to developing pioneering products. Who wants things half-way?

obsessed with details when it comes to manufacturing our furniture that is not only nice to look at but also easy to mount and use.

accurate when it comes to completeness. Anybody who buys our flat-packed furniture can be sure that all components are on board.

punctual as nobody wants to wait to put inspiring furnishing ideas into practice.

So, in the best sense, these are "valu-able" clichés that leave MADE IN GERMANY to be a globally recognized quality label as well as a performance promise. With our company name, GERMANIA, and our company maxims we are committed to these attributes. Innovative spirit as well as highest precision in the development and manufacturing process are our standard. Our product range is characterized by its high quality and flexibility. Attentive care as well as personal full service are our team's passion.

The people with their individual needs are always in the center of our ideas, values and objectives.

From tradition and our passion for flat-packed furniture results our new and contemporary claim:

Made in Germany. Made by Germania.



WERTE!
VALUES!

INHALT CONTENT



Auf den Inhalt kommt es an: Qualität wie es das deutsche Reinheitsgebot verlangt.

It's the content that matters: quality as demanded by the German purity requirement demands.

BÜRO

OFFICE FURNITURE SETS

GW-ALTINO	24
GW-DUO	26
GW-HELSINKI	20
GW-LIONI	10
GW-MONTERIA	8
GW-OSLO <small>Weiß/Sanremo-Eiche-Nb.</small>	16
<small>White/Sanremo-oak repro</small>	
GW-OSLO <small>Steingrau/Navarra-Eiche-Nb.</small>	18
<small>Stone grey/Navarra-oak repro</small>	
GW-PASEO	12
GW-PROFI	14
GW-SLIDE	22

NEU! NEW

NEU! NEW

SCHREIBTISCHE - COMPUTERTISCHE

DESKS

0482	30
0484	31
0486	30
4080	28
4081	29

STEHPUHT

LECTERN

0469	32
------	----

ROLLCONTAINER

ROLLING CONTAINER

4099	33
------	----


KONTAKT

CONTACT

34



Dieser Katalog wurde mit Energie aus 100% Wasserkraft und ohne schädlichen Industrialkohol hergestellt. Die Produktion nimmt eine Druckerei vor, die ein Qualitäts- und Umweltsystem aufgebaut hat, das alle Anforderungen der DIN EN ISO 9001 und DIN EN ISO 14001 erfüllt, sowie die Vorgaben des Eco-Management and Audit Scheme (EMAS) der Europäischen Union). Zusätzlich wurde das Magazin mit Hilfe des Climate Partner klimaneutral produziert. D.h. es ist ein CO₂-Ausgleich durch Unterstützung international anerkannter Klimaschutzprojekte erfolgt.



Legende

Legend

-  Anzahl der Türen
Doors
-  Anzahl der Schiebetüren
Sliding door
-  Anzahl der Schubkästen
Drawers
-  Anzahl der Klappen
Flaps
-  Kapazität Paar Schuhe (ca.-Werte)
Pair of shoes
-  Tür rechts u. links anschlagbar
Door fitting left/right
-  Anzahl der Einlegeböden
Shelves
-  Anzahl der Glasböden
Glass shelves

Lediglich Schrauben und Dübel müssen entsprechend der Wandbeschaffenheit separat erworben und verwendet werden.

Please note that for all furniture with suspension applies the following regulation: Only screws and dowels must be purchased and used separately according to the wall texture.

Bitte beachten Sie, dass sämtliche Maßangaben (in cm) ca.-Werte sind. Technische Änderungen, Irrtümer und Farbabweichungen vorbehalten.

All dimensions indicated are approximate (in cm). We reserve the right of technical changes, subject to errors and omissions.



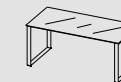
GW-MONTERIA

Ein edles Upgrade für Ihr Arbeitszimmer ist unser Büroprogramm GW-Monteria. Schlichtes Weiß erfährt durch hochwertige Glasfronten und -auflagen aus Sicherheitsglas ein elegantes Auftreten, das durch die schicken Relinggriffe aus Chrom weiter ergänzt wird. Hinzu kommen ABS-Kanten und eine Melaminharzbeschichtung, die den Möbeln eine ausgeprägte Robustheit verleihen.

Our office program GW-Monteria is a stylish upgrade for your office. A simple white is given an elegant appearance by high-quality glass fronts and supports made of safety glass, which is further complemented by the chic railing handles made of chrome. In addition, ABS edges and a melamine resin coating give the furniture a very robust finish.



84 Weiß
84 White



4200

SCHREIBTISCH

Desk
Bw/Hh/Td ca.: 160/75/80 cm
Dekor decor no.: 84

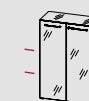


3x

4201

ROLLCONTAINER

Rolling container
Bw/Hh/Td ca.: 40/55/50 cm
Dekor decor no.: 84



2x

4202

AKTENSCHRANK

Filing cabinet
Bw/Hh/Td ca.: 80/120/37 cm
Dekor decor no.: 84



4203

AKTENREGAL

Filing shelf
Bw/Hh/Td ca.: 50/120/37 cm
Dekor decor no.: 84



2x

4204

AKTENSCHRANK

Filing cabinet
Bw/Hh/Td ca.: 80/196/37 cm
Dekor decor no.: 84



4205

AKTENREGAL

Filing shelf
Bw/Hh/Td ca.: 50/196/37 cm
Dekor decor no.: 84





GW-LIONI

Wer für sein Home Office noch auf der Suche nach viel Stellfläche ist, der liegt mit dem Büroprogramm GW-Lioni genau richtig. Dank der verschiedenen Einlegeböden und Ablagefächer verfügen die Möbel über viel Platz für allerlei Bürotensilien. Im Design ist alles in einem klassischen Weiß mit spannenden Akzenten in Navarra-Eiche-Nb. gehalten. Dadurch schafft GW-Lioni nicht nur Stauraum, sondern wertet Ihr Arbeitszimmer auch gekonnt auf.

If you are still looking for a lot of storage space for your home office, the office program GW-Lioni is just right for you. Thanks to the various shelves and storage compartments, the furniture has plenty of space for all kinds of working materials. The design is all in a classic white with striking accents in Navarra-oak repro. With this GW-Lioni not only creates storage space, but also upgrades your office.



513 Weiß/Navarra-Eiche-Nb.
513 White/Navarra-oak repro



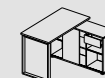
- MELAMINHARZ-BESCHICHTUNG
MELAMINE RESIN COATING
- HOCHWERTIGE ABS-KANTEN
QUALITY ABS-EDGES
- PUSH TO OPEN
- SCHIEBETÜR
SLIDING DOOR
- GESPIEGELT MONTIERBAR
CAN BE MOUNTED IN REVERSE
- LAUFROLLEN
CASTORS
- KABELDURCHFÜHRUNG
CABLE CHANNELLING



4157
SCHREIBTISCH
Desk
Bw/Hh/Td ca.: 158/75/79 cm
Dekor decor no.: 513



4151
ROLLCONTAINER
Rolling Container
Bw/Hh/Td ca.: 40/57/49 cm
Dekor decor no.: 513



4156
SCHREIBTISCH
Desk
Bw/Hh/Td ca.: 120/75/117cm
Dekor decor no.: 513



4195
AKTENSCHRANK
Filing cabinet
Bw/Hh/Td ca.: 85/120/40cm
Dekor decor no.: 513



4196
AKTENSCHRANK
Filing cabinet
Bw/Hh/Td ca.: 85/197/40cm
Dekor decor no.: 513





GW-PASEO

Modern, minimalistisch, modisch – dieser Dreiklang beschreibt unser Büroprogramm GW-Paseo. Mit seinem Dekor in Weiß mit Absetzungen in Kendal-Eiche-Nb. überzeugt GW-Paseo als skandinavisches Nordlicht. Hinzu kommen technische Feinheiten, wie die Melaminharzbeschichtung oder Push-to-open-Technik, die die zwei Schreibtischvarianten und Aktenschränke des Büroprogramms komplementieren.

Modern, minimalistic, modish – this triad describes our office program GW-Paseo. With its decor in White/Kendal-oak repro, GW-Paseo convinces as a Scandinavian "northern light". In addition, technical refinements, such as the melamine resin coating or the push-to-open technology, complement the program's two desk variants and filing cabinets.



535 Weiß/Kendal-Eiche-Nb.
535 White/Kendal-oak repro



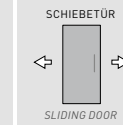
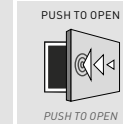
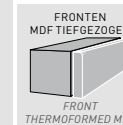
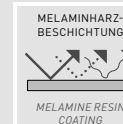
1x

4180

SCHREIBTISCH

Desk

Bw/Hh/Td ca.: 146/75/145 cm
Dekor decor no.: 535



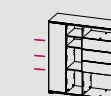
1x 1x

4181

SCHREIBTISCH

Desk

Bw/Hh/Td ca.: 117/75/120 cm
Dekor decor no.: 535



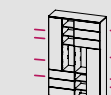
2x

4182

AKTENSCHRANK

Filing cabinet

Bw/Hh/Td ca.: 113/121/40 cm
Dekor decor no.: 535



4x

4183

AKTENSCHRANK

Filing cabinet

Bw/Hh/Td ca.: 113/178/40 cm
Dekor decor no.: 535



GW-PASEO
designed by Marcel Bernal

GW-Paseo ist ein Büro mal anders: Mit den ungewöhnlichen Regal- und Aktenschränkelementen sowie den verschiedenen Schreibtischausführungen möchten wir dem Nutzer eine ebenso vollständige Büroausstattung als auch individuelle Einzeilmöbel in zeitlosem Design bieten.


GW-Paseo is an office with a difference: with the unusual shelving and filing cabinet elements as well as the various desk designs, we want to offer the user both complete office equipment and also individual pieces of furniture in a timeless design.




GW-PROFI

Das Büromöbelprogramm GW-Profi erfüllt höchste Ansprüche an ein professionell und lösungsorientiert eingerichtetes Büro. Die einzelnen Büromöbel, wie Schreibtisch, Aktenregal und Aktenschrank, sind so beschaffen, dass sie sich auf die individuellen Bedürfnisse des jeweiligen Nutzers punktgenau optimieren lassen.

The office program GW-Profi meets the highest demands on every solution-oriented and professional set-up office. Every individual furniture, such as the desk, filing cabinet and shelf, is designed in such way that they are precisely optimized to the needs of its user.



42 Ahorn-Nb./Silber
42 Maple repro/Silver



69 Lichtgrau
69 Light grey



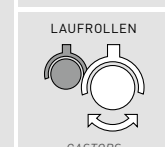
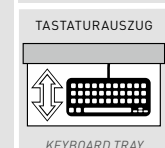
230 Lärche-Nb./Havanna-Eiche-Nb.
230 Larch repro/Havanna-oak repro



Dekor 69
Decor 69




Dekor 230
Decor 230




0650
SCHREIBTISCH Desk
Bw/Hh/Td ca.: 160/70 - 80/80 cm
Dekor decor no.: 42, 69, 230




0652
ECKVERBINDUNG Corner connector
Bw/Hh/Td ca.: 120/70 - 80/88 cm
Dekor decor no.: 42, 69, 179
Havanna-Eiche-Nb.
Havanna-oak repro



0655
ROLLCONTAINER Rolling container
Bw/Hh/Td ca.: 42/61/49 cm
Dekor decor no.: 42, 69, 230




0658
AKTENREGAL Filing shelf
Bw/Hh/Td ca.: 80/122/38 cm
Dekor decor no.: 42, 69, 230



0661
AKTENREGAL Filing shelf
Bw/Hh/Td ca.: 80/199/38 cm
Dekor decor no.: 42, 69, 230



0651
SCHREIBTISCH Desk
Bw/Hh/Td ca.: 100/70 - 80/80 cm
Dekor decor no.: 42, 69, 230




0654
KARTEI-ROLLCONTAINER Rolling file cabinet
Bw/Hh/Td ca.: 42/61/49 cm
Dekor decor no.: 42, 69, 230



0657
AKTENSCHRANK Filing cabinet
Bw/Hh/Td ca.: 80/122/38 cm
Dekor decor no.: 42, 69, 230



0660
AKTENSCHRANK Filing cabinet
Bw/Hh/Td ca.: 80/199/38 cm
Dekor decor no.: 42, 69, 230



0662
KOMBISCHRANK Cabinet
Bw/Hh/Td ca.: 80/199/38 cm
Dekor decor no.: 42, 69, 230



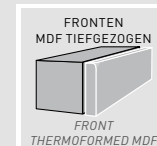
GW-OSLO

Soll das Home Office übersichtlich geordnet und optisch ansprechend gestaltet sein, bietet das Büromöbelprogramm GW-Oslo in Weiß mit Absetzungen in Sanremo-Eiche-Nb. eine flexible und individuelle Auswahl. Regale für Aktenordner und Bücher, Schreibtisch und Sideboard bilden dabei eine perfekte Einheit in nordischem Design.

If your home office should be clearly arranged and visually appealing, the office program GW-Oslo, with its decor in white and with contrasts in Sanremo-oak repro, is the right choice. Shelves for books and files as well as the desk and sideboards form the perfect unit in a Nordic design.

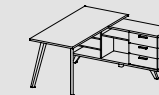


221 Weiß/Sanremo-Eiche-Nb.
221 White/Sanremo-oak repro



3267


REGAL Shelf
Bw/Hh/Td ca.: 120/93/40 cm
Dekor decor no.: 221



3x

4058

SCHREIBTISCH Desk
Tischplatte Desktop:
145/60 cm
Bw/Hh/Td ca.: 144/75/145 cm
Dekor decor no.: 221



2x

4054

AKTENSCHRANK
Filing cabinet
Bw/Hh/Td ca.: 75/193/37 cm
Dekor decor no.: 221



3268

REGAL Shelf
Bw/Hh/Td ca.: 96/171/40 cm
Dekor decor no.: 221



2x

4053

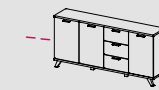
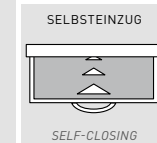
AKTENSCHRANK
Filing cabinet
Bw/Hh/Td ca.: 75/122/37 cm
Dekor decor no.: 221



3x 2x

3216

SIDEBOARD
Sideboard
Bw/Hh/Td ca.: 144/85/40 cm
Dekor decor no.: 221



3x 3x

3217

SIDEBOARD Sideboard
Bw/Hh/Td ca.: 192/85/40 cm
Dekor decor no.: 221



3x 1x

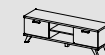
3218

KOMMODE Chest of drawers
Bw/Hh/Td ca.: 96/85/40 cm
Dekor decor no.: 221



GW-Oslo

Welcome Katalog S.50
Welcome catalog p. 50
Living Katalog S.18
Living catalog p. 18



2x

3219

LOWBOARD Lowboard
Bw/Hh/Td ca.: 144/50/40 cm
Dekor decor no.: 221



4055

TISCH Table
Bw/Hh/Td ca.: 180/75/90 cm
Dekor decor no.: 177
Sanremo-Eiche-Nb.
Sanremo-oak repro



4057

TISCH Table
Bw/Hh/Td ca.: 160/75/80 cm
Dekor decor no.: 177
Sanremo-Eiche-Nb.
Sanremo-oak repro

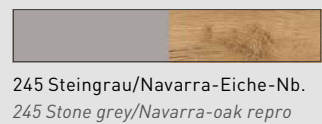




GW-OSLO

GW-Oslo in Steingrau mit Absetzungen in Navarra-Eiche-Nb. verkörpert einen modernen nordischen Look. Die Massivholz-Details dieser Home-Office-Kombination sorgen für ein individuelles und trendiges Auftreten. Gedämpfte Schubkästen und Türen sorgen für eine sanfte Bedienung der Möbel.

With its decor in Stone grey, with contrasts in Navarra-oak repro, the office program GW-Oslo embodies a modern Nordic look. The program's details, made of solid wood and provide an individual and trendy look. Damped drawers and doors ensure a smooth handling of the furniture.



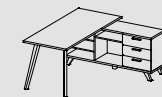
- FRONTEN MDF TIEFGEZOGEN
FRONT THERMOFORMED MDF
- HOCHWERTIGE ABS-KANTEN
QUALITY ABS-EDGES
- MASSIVHOLZ-DETAILS
SOLID WOOD DETAILS
- TÜRDÄMPFUNG
DOOR DAMPER
- SELBSTEINZUG
SELF-CLOSING
- MELAMINHARZ-BESCHICHTUNG
MELAMINE RESIN COATING



3875
REGAL Shelf
Bw/Hh/Td ca.: 120/93/40 cm
Dekor decor no.: 245



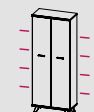
3876
REGAL Shelf
Bw/Hh/Td ca.: 96/171/40 cm
Dekor decor no.: 245



3879
SCHREIBTISCH Desk
Tischplatte Desktop: 145/60 cm
Bw/Hh/Td ca.: 144/75/145 cm
Dekor decor no.: 245



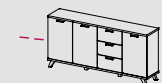
3877
AKTENSCHRANK
Filing cabinet
Bw/Hh/Td ca.: 75/122/37 cm
Dekor decor no.: 245



3878
AKTENSCHRANK
Filing cabinet
Bw/Hh/Td ca.: 75/193/37 cm
Dekor decor no.: 245



3870
SIDEBOARD
Sideboard
Bw/Hh/Td ca.: 144/85/40 cm
Dekor decor no.: 245



3871
SIDEBOARD Sideboard
Bw/Hh/Td ca.: 192/85/40 cm
Dekor decor no.: 245




3872
KOMMODE Chest of drawers
Bw/Hh/Td ca.: 96/85/40 cm
Dekor decor no.: 245



GW-HELSINKI

Das dunkle Anthrazit-Dekor mit markanten Absetzungen in Sonoma-Eiche-Nb. ist die moderne Interpretation des nordischen Wohnstils. In dieser Farbkombination ist die skandinavische Anmutung dieses Home-Office-Programms nicht zu leugnen. Gekonnt bringen die Möbel so frischen Wind ins Arbeitszimmer.

The dark anthracite decor with striking contrasts in Sonoma-oak repro is the modern interpretation of the Nordic design. In this color combination, the Scandinavian appearance of this home office program cannot be denied. In this way, the furniture brings a breath of fresh air into your office.



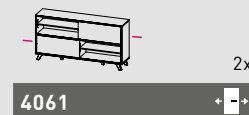
161 Anthrazit/Sonoma-Eiche-Nb.
161 Anthracite/Sonoma-oak repro



- HOCHWERTIGE ABS-KANTEN
QUALITY ABS-EDGES
- STEGGRIFFE METALL
BAR HANDLES METAL
- WENDBARE FRONTEN
REVERSIBLE FRONTS
- LAUFROLLEN
CASTORS
- ABSCHLIESSBARE SCHUBLADE
LOCKABLE DRAWER
- MASSIVHOLZ-DETAILS
SOLID WOOD DETAILS



4060
SCHIEBETÜRREGAL
Sliding door shelf
Bw/Hh/Td ca.: 120/92/40 cm
Dekor decor no.: 161



4061
SCHIEBETÜRREGAL
Sliding door shelf
Bw/Hh/Td ca.: 180/92/40 cm
Dekor decor no.: 161



4062
SCHIEBETÜRREGAL
Sliding door shelf
Bw/Hh/Td ca.: 120/172/40 cm
Dekor decor no.: 161



4063
ROLLCONTAINER
Rolling container
Bw/Hh/Td ca.: 43/59/44 cm
Dekor decor no.: 161



4065
SCHREIBTISCH
Desk
Bw/Hh/Td ca.: 160/75/80 cm
Dekor decor no.: 161



GW-SLIDE

Kreativität, originelles Design und hoher Anspruch an Funktionalität bilden beim Büromöbelprogramm GW-Slide eine harmonische Einheit. Langeweile kommt im Büro nicht auf, wenn sich die Schiebetüren der Regale auch im montierten Zustand nachträglich jederzeit wenden lassen.

The office program GW-Slide is a convincing unit combining creativity, an original design as well as high demands according to functionality. GW-Slide provides the possibility to turn around the slideable doors of its shelves even when they are already mounted – therefore, your office will never be a boring room.



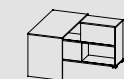
161 Anthrazit/Sonoma-Eiche-Nb.
161 Anthracite/Sonoma-oak repro



176 Weiß/Sonoma-Eiche-Nb.
176 White/Sonoma-oak repro



Dekor 176
Decor 176



2x

4036

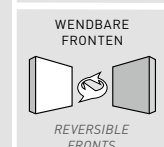
SCHREIBTISCH Desk
Bw/Hh/Td ca.:120/76/120cm
Tischplatte Desktop:
120/60 cm
Dekor decor no.: 161, 176



HOCHWERTIGE ABS-KANTEN
QUALITY ABS-EDGES



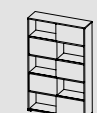
TOUCHWOOD OBERFLÄCHE
TOUCHWOOD SURFACE



WENDBARE FRONTEN
REVERSIBLE FRONTS



GESPIEGELT MONTIERBAR
CAN BE MOUNTED IN REVERSE



5x

4037

SCHIEBETÜRREGAL
Sliding door shelf
Bw/Hh/Td ca.:120/196/35cm
Dekor decor no.: 161, 176



3x

4038

SCHIEBETÜRREGAL
Sliding door shelf
Bw/Hh/Td ca.:120/119/35cm
Dekor decor no.: 161, 176



Dekor 161
Decor 161



Dekor 161
Decor 161



Dekor 161
Decor 161



Dekor 176
Decor 176



Dekor 176
Decor 176



GW-ALTINO

GW-Altino schiebt sich gekonnt in den Mittelpunkt jedes Büros. Mit seinen beiden Schiebetürregalen in modernem Weiß mit Basalto-Dunkel in Beton Optik und den funktionalen Schreibtischvarianten passt es ins Home Office ebenso wie in Großraumbüros.

GW-Altino skillfully becomes the highlight of every office. With its two sliding door shelves in a modern White and Basalto dark decor in a concrete look and its functional desk variants, GW-Altino is suitable for your home office as well as for open-plan offices.



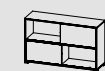
261 Weiß/Basalto-Dunkel
261 White/Basalto dark



4150
SCHREIBTISCH
Desk
Bw/Hh/Td ca.: 160/75/80 cm
Dekor decor no.: 261



4151
ROLLCONTAINER
Rolling container
Bw/Hh/Td ca.: 40/57/49 cm
Dekor decor no.: 261



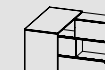
4152
SCHIEBETÜRREGAL
Sliding door shelf
Bw/Hh/Td ca.: 120/74/36 cm
Dekor decor no.: 261



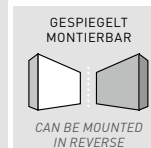
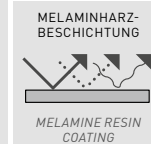

4153
SCHIEBETÜRREGAL
Sliding door shelf
Bw/Hh/Td ca.: 120/37/36 cm
Dekor decor no.: 261



4154
ANBAUTISCH
Extension table
Bw/Hh/Td ca.: 120/75/60 cm
Dekor decor no.: 84 - Weiß
White



4155
SCHREIBTISCH
Desk
Bw/Hh/Td ca.: 120/75/120 cm
Dekor decor no.: 261



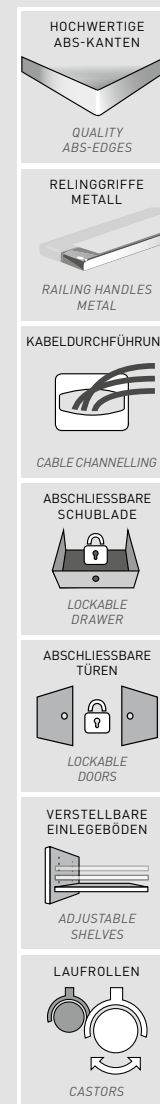


GW-DUO

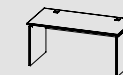
Mit dem funktionalen Büromöbelprogramm GW-Duo nutzen Sie die vorhandenen räumlichen Möglichkeiten in Ihrem Büro effizient aus. Durch Aufsatzschränke und einen praktischen Kombitisch schaffen Sie auch in kleinen Büroräumen oder bei erhöhtem Platzbedarf zusätzlichen Stauraum.

With the functional office program GW-Duo you efficiently use the existing spatial possibilities in your office. Thanks to the top cabinets as well as the handy combination table, you can create additional storage space in small offices or if more space is needed.

58 Anthrazit
58 Anthracite



Gestell Wange
Panel end legs



1686

SCHREIBTISCH

Desk
Bw/Hh/Td ca.: 160/75/80 cm
Dekor decor no.: 58

Gestell Wange
Panel end legs



1687

SCHREIBTISCH

Desk
Bw/Hh/Td ca.: 120/75/80 cm
Dekor decor no.: 58



1690

ECKVERBINDUNG

Corner connector
Bw/Hh/Td ca.: 80/75/40 cm
Dekor decor no.: 58



3x

1689

KOMBITISCH

Combination table
Bw/Hh/Td ca.: 123/75/40 cm
Dekor decor no.: 58



2x

1692

AKTENSCHRANK

Filing cabinet
Bw/Hh/Td ca.: 75/112/38 cm
Dekor decor no.: 58

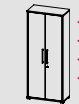


4x

1691

ROLLCONTAINER

Rolling container
Bw/Hh/Td ca.: 42/60/45 cm
Dekor decor no.: 58



2x

1694

AKTENSCHRANK

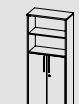
Filing cabinet
Bw/Hh/Td ca.: 75/182/38 cm
Dekor decor no.: 58



1693

AKTENREGAL

Filing shelf
Bw/Hh/Td ca.: 75/112/38 cm
Dekor decor no.: 58



2x

1696

KOMBISCHRANK

Cabinet
Bw/Hh/Td ca.: 75/182/38 cm
Dekor decor no.: 58



1695

AKTENREGAL

Filing shelf
Bw/Hh/Td ca.: 75/182/38 cm
Dekor decor no.: 58



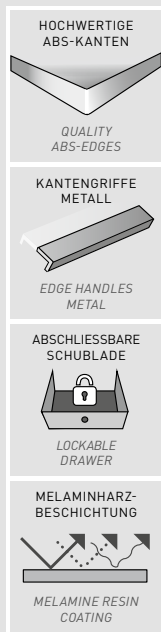


243 Navarra-Eiche-Nb.
243 Navarra-oak repro

4080

Der hochwertige Schreibtisch 4080 vereint ergonomisches Design und ausgeprägte Funktionalität mit im Arbeitsalltag nützlichen Details. Mit seinen Abmessungen eignet er sich auch ideal für kleinere Home Offices. Eine abschließbare Schublade sorgt für den Schutz wichtiger Dokumente an Ihrem Arbeitsplatz.

This high-quality desk combines an ergonomic design and distinct functionality with useful details for your daily work routine. With its dimensions, this desk is also ideal for smaller home offices. Furthermore, the lockable drawer provides adequate protection for important documents at your workspace.



58 Anthrazit
58 Anthracite

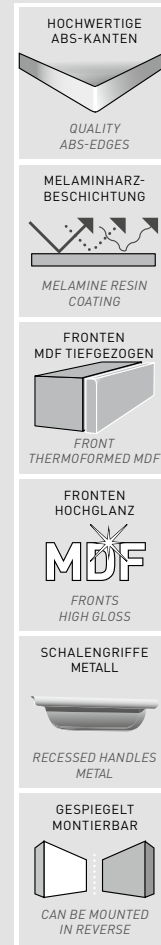


84 Weiß
84 White

4081

Der Winkelschreibtisch 4081 ist nicht nur praktisch, sondern überzeugt auch durch seine geradlinige Optik. Erhältlich ist das Büromöbel in den Farben Anthrazit und Weiß, jeweils mit hochwertigen ABS-Kanten in der Kontrastfarbe gehalten. Die Schalenriffe aus Metall, tiefgezogenen MDF-Fronten sowie die stoß- und kratzfeste melaminharzbeschichtete Oberfläche runden den Komfort dieser Arbeitsplatzlösung ideal ab.

The angled desk 4081 is not only practical, but also very convincing concerning its straight-lined optic. The desk is available in the colors anthracite and white with high-quality ABS edges in contrast colors. The metal recessed handles, fronts made of thermoformed MDF as well as the shockproof and scratch-resistant surface top off the comfort of this workplace solution.





11 Buche-Nb.
11 Beech repro



84 Weiß
84 White

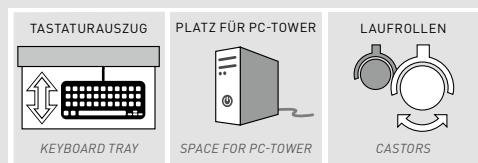


88 Walnuss-Nb.
88 Walnut repro

0482

Ein Computertisch wie er praktischer nicht sein könnte. Der Schreibtisch 0482 in den Farben Buche-Nb., Weiß oder Walnuss-Nb. bietet neben Platz für einen PC-Tower auch die Möglichkeit, Ordner zu platzieren und die Tastatur ordentlich zu verstauen. Die vier Laufrollen sorgen für eine flexible Nutzung.

This computer desk, which is available in the decors Beech repro, white or Walnut repro, offers various possibilities: there is plenty of room for your file folders and the possibility to put up a PC-workstation as well as the chance to neatly stow your keyboard. The four castors provide a flexible use.



0482

COMPUTERTISCH Desk
Bw/Hh/Td ca.: 90/72/48 cm
Dekor decor no.: 11, 84, 88

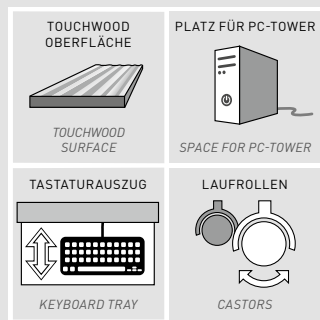
0486

Ausgestattet mit innovativer Touchwood-Oberfläche verfügt der Computertisch 0486 über die natürliche Haptik von Holz. Im Dekor Sonoma-Eiche-Nb. bietet das Möbel neben Platz für einen PC-Tower auch die Möglichkeit, Ordner zu platzieren und die Tastatur ordentlich zu verstauen. Die vier Laufrollen sorgen für eine flexible Nutzung.

With its innovative touchwood surface, this desk has got the natural feel of wood. There is plenty of room for your file folders and the possibility to put up a PC-workstation as well as the chance to neatly stow your keyboard. The four castors provide a flexible use.



156 Sonoma-Eiche-Nb.
156 Sonoma-oak repro



0486


COMPUTERTISCH Desk
Bw/Hh/Td ca.: 90/72/48 cm
Dekor decor no.: 156



0484

Der Klassiker unter den Schreibtischen ist das Modell 0484 in den Dekoren Sonoma-Eiche-Nb./Weiß, Walnuss-Nb./Schwarz und Anthrazit. Ausgestattet mit Tastatúrauszug, Platz für einen PC-Tower hinter der Tür und einer abschließbaren Schublade ist dieser Tisch funktional und platzsparend zugleich. Kanten-griffe aus Metall unterstützen das geradlinige Design.

With its decors in Sonoma-oak repro/White, Walnut repro/Black and Anthracite, this is the classic among the desks. Equipped with a keyboard tray as well as a lockable drawer, this desk is functional and space-saving at the same time. Furthermore, there is enough space for a PC-workstation behind the desk's door. The metal edge handles provide a linear design.



58 Anthrazit
58 Anthracite



87 Walnuss-Nb./Schwarz
87 Walnut repro/Black

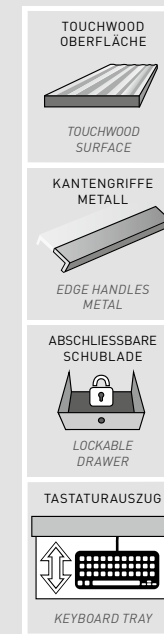



157 Sonoma-Eiche-Nb./Weiß
157 Sonoma-oak repro/White



0484

SCHREIBTISCH Desk
Bw/Hh/Td ca.: 145/75/70 cm
Dekor decor no.: 58, 87, 157





0469

Das Stehpult 0469 schafft in jedem Büro einen zusätzlichen Arbeitsplatz an dem sich bequem im Stehen diverse Tätigkeiten verrichten lassen. Auch im Konferenz- oder Besprechungsraum findet dieses Funktionsmöbel seinen praktischen Nutzen. Es hat zwei offene Fächer mit Platz für je mindestens vier Aktenordner sowie eine Schublade und ausklappbare Seitenarme für zusätzliche Arbeitsflächen.

This lectern, which allows you to comfortably work standing up, creates an additional workplace for every office. This functional piece of furniture is also of practical use for all conference rooms. It has two open shelves with space for at least four file folders, a drawer as well as folding side arms for additional work surface.



11 Buche-Nb.
11 Beech repro



58 Anthrazit
58 Anthracite

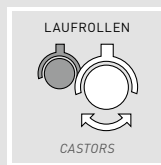


1x

0469

STHEHPULT Lectern
Bw/Hh/Td ca.: 65/130/37 cm

Seitenarme ausgeklappt
Side arms folded out:
Bw/Hh/Td ca.: 126/130/37cm
Dekor decor no.: 11, 58



4099

Der Rollcontainer 4099 ist ein praktisches und vielseitig verwendbares Zubehör für jedes Büro. Insgesamt vier verschiedene Farbkombinationen machen das Aufbewahrungsmöbel zu einem individuell wählbaren Hingucker. Die fünf Schubladen des Möbels sorgen an jedem Arbeitsplatz für Ordnung. Dank Laufrollen mit Feststellbremsen lässt sich der Rollcontainer beliebig im Raum platzieren.

This rolling container is a practical as well as versatile usable accessory for every office. Due to its four different color combinations, this storage furniture is an individually selectable eye-catcher. The five drawers provide order in every workplace. Thanks to its castors, with their locking brakes, this rolling container can be placed wherever convenient.



73 Weiß/Schwarz
73 White/Black



181 Weiß/Grün
181 White/Green



84 Weiß
84 White



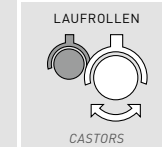

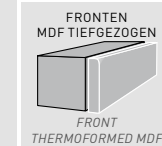
183 Weiß/Petrol
183 White/Petrol



5x

4099

ROLLCONTAINER
Rolling container
Bw/Hh/Td ca.: 28/57/40 cm
Dekor decor no.: 73, 84, 181, 183



KONTAKT

CONTACT

Zur direkten Kommunikation mit Ihren Ansprechpartnern finden Sie nachstehend die entsprechenden Durchwahlen. Unsere Bürozeiten sind werktags von 8 Uhr bis 16 Uhr.

For the direct communication with your correspondent please find the direct dialing below.

Our office hours are on weekdays from 8 a.m. to 4 p.m.

Bitte wählen Sie:

+49 (0) 52 52 8 49 + (Durchwahl oder Fax)

Please dial:

+49 (0) 52 52 8 49 + (direct dialing or fax)

	Durchwahl direct dialing	Fax fax		Durchwahl direct dialing	Fax fax
KUNDENSERVICE-CENTER CUSTOMER SERVICE CENTER			VERTRIEB DISTRIBUTION		
ZENTRALE MAIN OFFICE <i>info@mygermania.com</i>	0	40	AUSSENDIENSTMITARBEITER INLAND DISTRICT MANAGERS GERMANY		
INLAND GERMANY			Michael Dreier <i>m.dreier@mygermania.com</i>	+49 (0) 175 575 18 85	
Kerstin Pöppe <i>k.poeppel@mygermania.com</i>	66	99 66	Thomas Hinsche <i>t.hinsche@mygermania.com</i>	+49 (0) 175 575 18 93	
Andrea Fröhlich <i>a.froehlich@mygermania.com</i>	39	40	Hartmut Weeke <i>h.weeke@mygermania.com</i>	+49 (0) 175 575 18 90	
Dirk Flören <i>d.floeren@mygermania.com</i>	27	40	VERTRIEBSLEITUNG E-COMMERCE NAT./INT. SALES DIRECTOR E-COMMERCE NAT./INT.		
DIREKTVERSAND MAIL ORDER			Peter Albat <i>p.albat@mygermania.com</i>	96 +49 (0) 172 195 75 00	40
Anja Kesselmeier <i>a.kesselmeier@mygermania.com</i>	44	99 44	KEY ACCOUNT MANAGER E-COMMERCE KEY ACCOUNT MANAGER E-COMMERCE		
Angelika Engelbracht <i>a.engelbracht@mygermania.com</i>	25	99 25	Michael Künstler <i>m.kuenstler@mygermania.com</i>	120 +49 (0) 172 195 75 02	40
Nadine Berhörster <i>n.berhoerster@mygermania.com</i>	45	99 45	VERTRIEBSLEITUNG INTERNATIONAL INTERNATIONAL SALES DIRECTOR		
EXPORT EXPORT			Stephan Middendorf <i>s.middendorf@mygermania.com</i>	212 +49 (0) 172 195 75 08	
Marietheres Ackemann <i>m.ackemann@mygermania.com</i>	14	99 14	VERTRIEBSLEITUNG D-A-CH SALES DIRECTOR GERMANY-AUSTRIA-SWITZERLAND		
Iris Ruffing <i>i.ruffing@mygermania.com</i>	16	99 16	Bernd Weeke <i>b.weeke@mygermania.com</i>	43 +49 (0) 175 575 18 91	40
Alexandra Abbott <i>a.abbott@mygermania.com</i>	34	99 34	GESCHÄFTSLEITUNG MANAGING DIRECTOR		
KATALOG-SERVICE CATALOG SERVICE			Sven Schreiber <i>s.schreiber@mygermania.com</i>	0	40
Birgit Langenströher <i>b.langenstroehel@mygermania.com</i>	65	40			
LEITUNG KUNDENSERVICE-CENTER MANAGER CUSTOMER SERVICE CENTER					
Michael Birkelbach <i>m.birkelbach@mygermania.com</i>	78	99 78			

AUSZUG UNSERER LEISTUNGSFÄHIGEN LIEFERANTEN

Extract from our powerful suppliers

SONAE ARAUCO

Taking wood further



JOSEF SCHULTE GMBH
VERPACKUNGEN AUS WELLPAPPE





MADE IN GERMANY. MADE BY GERMANIA.

DER MASSSTAB FÜR ZERLEGTE MÖBEL
THE STANDARD FOR FLAT-PACKED FURNITURE

DIE PREIS-QUALITÄTS-ALTERNATIVE
THE PRICE QUALITY ALTERNATIVE

ZUKUNFTSWEISENDES DESIGN
FUTURE ORIENTATED DESIGN

SOFORT LIEFERBAR
IMMEDIATELY AVAILABLE



GERMANIA WERK KROME GMBH & CO. KG
Schützenstr. 88 | 33189 Schlagen
FON +49 5252 849-0 | FAX +49 5252 849-40
info@mygermania.com | www.mygermania.com