

MEBLAR[®]

MEBLE DLA TWOJEGO DOMU




MEBLE SYSTEMOWE



LEGENDA

- L - szafka lewa
- P - szafka prawa
- szer./wys./gł. [cm]
- TA01 - oświetlenie jednopunktowe

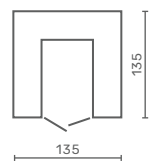
ELEMENTY W KOLORZE



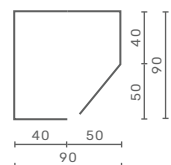
TA01 - oświetlenie w opcji



PL1 L/P
135 / 190 / 135



PL2 L/P
90 / 190 / 90



PL3
80 / 190 / 50



PL4 L/P
45 / 190 / 40



PL5
60 / 190 / 40



PL6
45 / 190 / 40




PL7
45 / 160 / 40



PL8
110 / 90 / 40

Wnętrze szafy PL1



PL9
125 / 86 / 55



PL11
125 / 55 / 24



PL12
125 / 25 / 24



PL13
125 / 25 / 24




PL10
120 / 40 / 50

Łóżko posiada wysuwany panel z półkami



PL14 L/P
94 / 77 / 224
pow. spania 90x200



Wnętrze szafy PL2





Propozycja F




Propozycja D

LEGENDA

- L - szafka lewa
- P - szafka prawa
- szer./wys./gł. [cm]
- TA01 - oświetlenie jednopunktowe

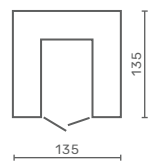
ELEMENTY W KOLORZE



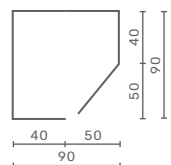
TA01 - oświetlenie w opcji



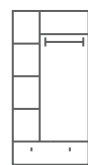
PL1 L/P
135 / 190 / 135



PL2 L/P
90 / 190 / 90



PL3
80 / 190 / 50



PL4 L/P
45 / 190 / 40



PL5
60 / 190 / 40



PL6
45 / 190 / 40



PL7
45 / 160 / 40



PL8
110 / 90 / 40

Wnętrze szafy PL1



Propozycja E



Wnętrze szafy PL2



PL9
125 / 86 / 55



PL11
125 / 55 / 24



PL12
125 / 25 / 24



PL13
125 / 25 / 24




PL10
120 / 40 / 50



PL14 L/P
94 / 77 / 224
pow. spania 90x200

Łóżko posiada wysuwany panel z półkami





Propozycja A




Propozycja B

LEGENDA

- L - szafka lewa
- P - szafka prawa
- szer./wys./gł. [cm]
- TA01 - oświetlenie jednopunktowe

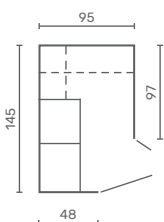
ELEMENTY W KOLORZE



TA01 - oświetlenie w opcji



NA1 L/P
145 / 195 / 95



NA2
80 / 195 / 50



NA3 L/P
45 / 195 / 40

KONTENER



NA4
60 / 195 / 40



NA5 L/P
45 / 195 / 40



NA6
45 / 195 / 40



NA7
120 / 85 / 40



NA8
90 / 85 / 40



NA9
125 / 85 / 55



NA11
110 / 55 / 28,5



NA12
110 / 40 / 28,5



Widok łóżka z drugiej strony



KONTENER



NA10
120 / 45 / 50



NA13 L/P
203 / 80 / 114
pow. spania 90 / 200

KONTENER



Propozycja C



Propozycja D

LEGENDA

- L - szafka lewa
- P - szafka prawa
- szer./wys./gł. [cm]
- TA01 - oświetlenie jednopunktowe

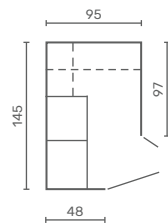
ELEMENTY W KOLORZE



TA01 - oświetlenie w opcji



NA1 L/P
145 / 195 / 95



NA2
80 / 195 / 50



NA3 L/P
45 / 195 / 40

KONTENER



NA4
60 / 195 / 40



NA5 L/P
45 / 195 / 40



NA6
45 / 195 / 40



NA7
120 / 85 / 40



KONTENER



NA8
90 / 85 / 40



NA9
125 / 85 / 55



NA11
110 / 55 / 28,5



NA12
110 / 40 / 28,5



Widok łóżka z drugiej strony



KONTENER



NA10
120 / 45 / 50



NA13 L/P
203 / 80 / 114
pow. spania 90 / 200



KONTENER



Propozycja A

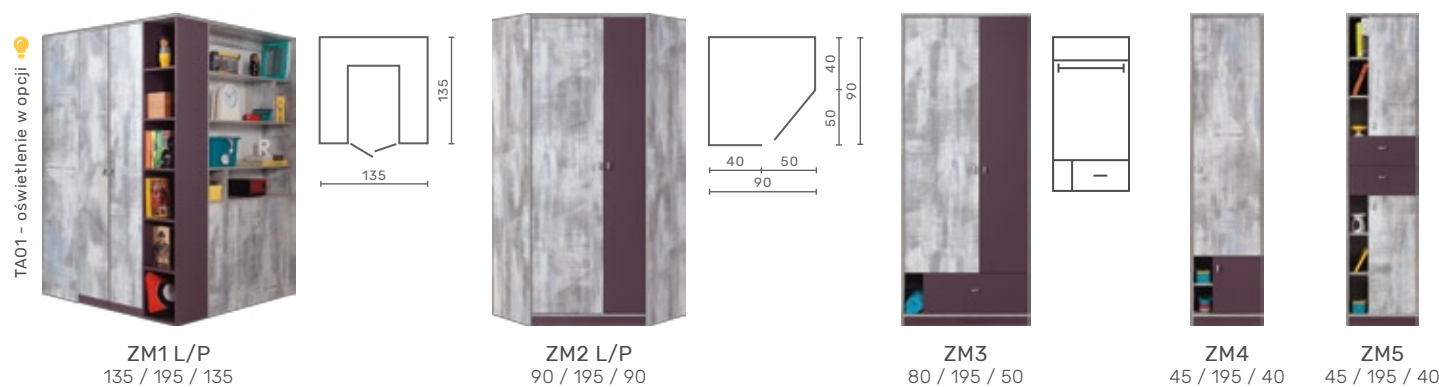


Propozycja B

LEGENDA

- L - szafka lewa
- P - szafka prawa
- szer./wys./gł. [cm]
- TA01 - oświetlenie jednopunktowe

ELEMENTY W KOLORZE



Wnętrze szafy ZM2



Propozycja D



Propozycja C



Wnętrze szafy ZM1



Propozycja D



Propozycja B

LEGENDA

L - szafka lewa
P - szafka prawa
szer./wys./gł. [cm]

ELEMENTY W KOLORZE



M01
95 / 195 / 95



M02
80 / 195 / 50



M03 L/P
45 / 195 / 40



M04 L/P
45 / 195 / 40



M05 L/P
45 / 195 / 40



M06 L/P
45 / 195 / 40



M07
45 / 135 / 40



M08 L/P
45 / 135 / 40



M09
90 / 100 / 40



M10
120 / 100 / 40



M11
130 / 83 / 55



M13
100 / 40 / 26,5




M14
115 / 40 / 25



M15
115 / 30 / 25



M12
120 / 55 / 50



M16
80 / 35 / 80

Wnętrze szafy M01



Propozycja A




Propozycja C



LEGENDA

L - szafka lewa
P - szafka prawa
szer./wys./gł. [cm]

ELEMENTY W KOLORZE



M017
40 / 40 / 35

M018 L/P
223,5 / 80 / 94
pow. spania 90 / 200

M019
227 / 165 / 117
pow. spania 90 / 200

BIURKO
95 / 72 / 55

M021
205 / 105,5 / 115,5
pow. spania 90 / 200

M020
205 / 165 / 117
pow. spania 90 / 200



Propozycja F

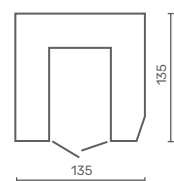



Propozycja D

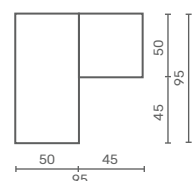
LEGENDA

- L - szafka lewa
- P - szafka prawa
- szer./wys./gł. [cm]
- TA01 - oświetlenie jednopunktowe

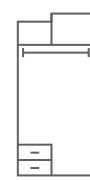
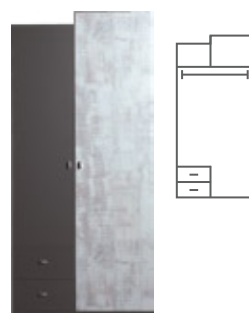
ELEMENTY W KOLORZE



TA1 L/P
135 / 195 / 135



TA2
95 / 195 / 95



TA3
90 / 195 / 50




TA4
80 / 195 / 40



TA5
45 / 195 / 40



TA6 L/P
45 / 195 / 40



Propozycja B



TA7
90 / 100 / 40




TA8
120 / 45 / 50



TA9
130 / 84 / 55



TA10
115 / 43 / 25



TA11
115 / 30 / 25



TA12A L/P
204 / 75 / 94
pow. spania 90 / 200



TA12B L/P
25 / 75 / 94

Dostawka do łóżka z półkami występuje jako oddzielny element



Wnętrze szafy TA1



Propozycja A



Propozycja C

LEGENDA

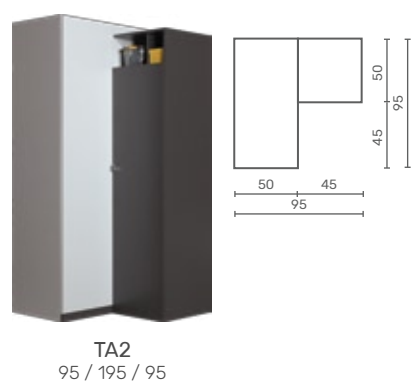
- L - szafka lewa
- P - szafka prawa
- szer./wys./gł. [cm]
- TA01 - oświetlenie jednopunktowe

ELEMENTY W KOLORZE



TA01 - oświetlenie w opcji

TA1 L/P
135 / 195 / 135



TA2
95 / 195 / 95



TA3
90 / 195 / 50



TA4
80 / 195 / 40




TA5
45 / 195 / 40



TA6 L/P
45 / 195 / 40



Propozycja E



TA7
90 / 100 / 40



TA8
120 / 45 / 50



TA9
130 / 84 / 55



TA10
115 / 43 / 25



TA11
115 / 30 / 25



TA12A L/P
204 / 75 / 94
pow. spania 90 / 200



TA12B L/P
25 / 75 / 94

Dostawka do łóżka z półkami występuje jako oddzielny element

Wnętrze szafy TA1





Propozycja B




Propozycja D

LEGENDA

L - szafka lewa
P - szafka prawa
szer./wys./gł. [cm]

ELEMENTY W KOLORZE



NX1 140 / 195 / 50
NX2 90 / 195 / 90
NX3 80 / 195 / 50
NX4 45 / 195 / 40
NX5 45 / 195 / 40
NX6 45 / 195 / 40



NX7 45 / 195 / 40
NX8 45 / 135 / 40
NX9 45 / 135 / 40
NX10 120 / 100 / 40
NX11 90 / 100 / 40
NX12 120 / 50 / 50
NX13 125 / 76.5 / 55
NX14 110 / 25 / 27
NX15 110 / 40 / 24
NX16 110 / 35 / 22
NX17 35 / 39 / 37.5



Propozycja A



Propozycja C



NX18 L/P
125 / 87 / 210
pow. spania 120 / 200



NX19 L/P
95 / 87 / 210
pow. spania 90 / 200



Propozycja C



Propozycja B

LEGENDA

L - szafka lewa
P - szafka prawa
szer./wys./gł. [cm]

ELEMENTY W KOLORZE



Wnętrze szafy BL1



Propozycja D



Wnętrze szafy BL7



Propozycja A



BL19 L/P 223 / 110,5 / 95
BIURKO 95 / 72 / 55
pow. spania 90 / 200



BL20 L/P 205,5 / 80,5 / 96
pow. spania 90 / 200



Propozycja A




Propozycja B

LEGENDA

L - szafka lewa
P - szafka prawa
szer./wys./gł. [cm]

ELEMENTY W KOLORZE



Propozycja C





Propozycja F

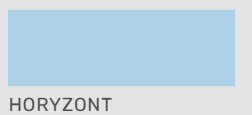




Propozycja A


i LEGENDA

L - szafka lewa
P - szafka prawa
szer./wys./gł. [cm]

i WYBRANE ELEMENTY W KOLORZE



i ELEMENTY W KOLORZE



Propozycja D



Propozycja C



Propozycja B






LEGENDA

L - szafka lewa
P - szafka prawa
szer./wys./gł. [cm]
ET01 - oświetlenie dwupunktowe 3D

ELEMENTY W KOLORZE







LEGENDA

L - szafka lewa, P - szafka prawa
szer./wys./gł. [cm]
 • ET01 - oświetlenie dwupunktowe 3D
 • ET02 - oświetlenie jednopunktowe

ELEMENTY W KOLORZE






LEGENDA

szer./wys./gł. [cm]
 MEO - oświetlenie sześciopunktowe

ELEMENTY W KOLORZE



ELEMENTY W KOLORZE




LEGENDA


L - szafka lewa
 P - szafka prawa
 szer./wys./gł. [cm]
 ET01 - oświetlenie dwupunktowe 3D
 ET02 - oświetlenie jednopunktowe



ET1
80 / 195 / 50



ET2
60 / 195 / 40




ET3
80 / 195 / 40



ET4
80 / 165 / 40



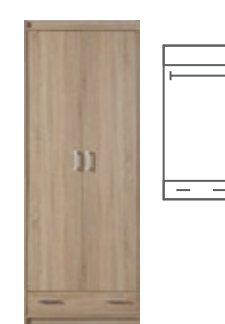
ME1
75 / 212 / 35



ME2
110 / 212 / 42



ME3
35 / 212 / 35



ME4
80 / 212 / 50



ME5
80 / 212 / 55



ME6
80 / 212 / 35



ME7
80 / 212 / 35



ET5
120 / 85 / 40



ET6
90 / 90 / 40



ET9 L/P
55 / 100 / 33,5



ET10
120 / 30 / 25,5



ET11
110 / 25 / 25



ET12
110 / 32 / 28,5



ET7
160 / 50 / 50




ET8
120 / 50 / 50



ET13
120 / 45 / 67



ME8
85 / 212 / 85



ME9
126 / 78 / 42





Propozycja D




Propozycja E

LEGENDA

L - szafka lewa
P - szafka prawa
szer./wys./gł. [cm]

ELEMENTY W KOLORZE



Propozycja A



Propozycja B



Propozycja C



Propozycja B



LEGENDA


L - szafka lewa
P - szafka prawa
szer./wys./gt. [cm]



DĄB SONOMA



BIAŁY POŁYSK



DĄB TRUFLA

ELEMENTY W KOLORZE

CZARNY POŁYSK

ELEMENTY W KOLORZE



CZARNY ORZECH BATIMORE



BIAŁY LUX ORZECH BATIMORE

LEGENDA

L - szafka lewa, P - szafka prawa
szer./wys./gt. [cm]



Łóżko
266 / 96 / 210
pow. spania 160 / 200



Lustro
115 / 57,5 / 3,5

Komoda mała
55 / 110 / 40

Komoda duża
140 / 89 / 40




Łóżko
202 / 78 / 220
pow. spania 160 / 200

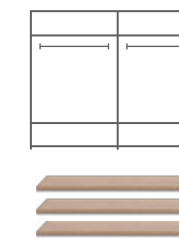


Stolik nocny
45 / 38 / 35

Lustro
87 / 68 / 2



Komoda
90 / 83 / 40



Półki do szafy
Margo 4D




Szafa 4D
206 / 215 / 65



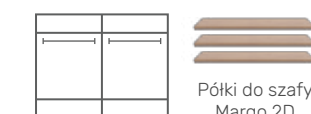
Propozycja A



Szafa
210 / 215 / 60



Szafa 2D
(przesuwne)
206 / 215 / 65




Półki do szafy
Margo 2D



MEZO I


i ELEMENTY W KOLORZE



MZ1
125 / 210 / 40

MEZO II

i ELEMENTY W KOLORZE



MZ2
125 / 210 / 40

OTIS

i ELEMENTY W KOLORZE




OT
110 / 195 / 41,5



i LEGENDA

szer./wys./gt. [cm]

GARDEROBA OPTIMO I SZAFA GRETA W KOLORZE **i**



OP1
200 / 213 / 59

OP2
150 / 213 / 59

OP3
100 / 213 / 59

OP4
95 / 213 / 95

OP5
50 / 213 / 59

CLIP

i ELEMENTY W KOLORZE



+ FRONT W KOLORZE



CL
90 / 192 / 31

LU1
60 / 202 / 41,5



GRETA SZAFA



GRETA
200 / 205 / 62



MEBLAR[®]

MEBLE DLA TWOJEGO DOMU

FABRYKA MEBLI MEBLAR SP.J.

Baranów, ul. Budka, 63-600 Kępno, Poland
tel. +48 62 791 20 41, fax +48 62 781 03 38

www.meblar.com.pl

Dane dystrybutora:

WZORY MEBLI PRAWNIE CHRONIONE.
Producent zastrzega sobie prawo do wprowadzania zmian kolorystycznych, wzornictwa, wymiarów i funkcji prezentowanych wyrobów. Niniejszy katalog nie stanowi oferty w rozumieniu prawnym i jest publikowany wyłącznie w celach informacyjnych. Zamieszczone w katalogu zdjęcia, wymiary i wybarwienia niektórych mebli mogą nieznacznie odbiegać od rzeczywistych.

© 2018 MEBLAR SP.J.